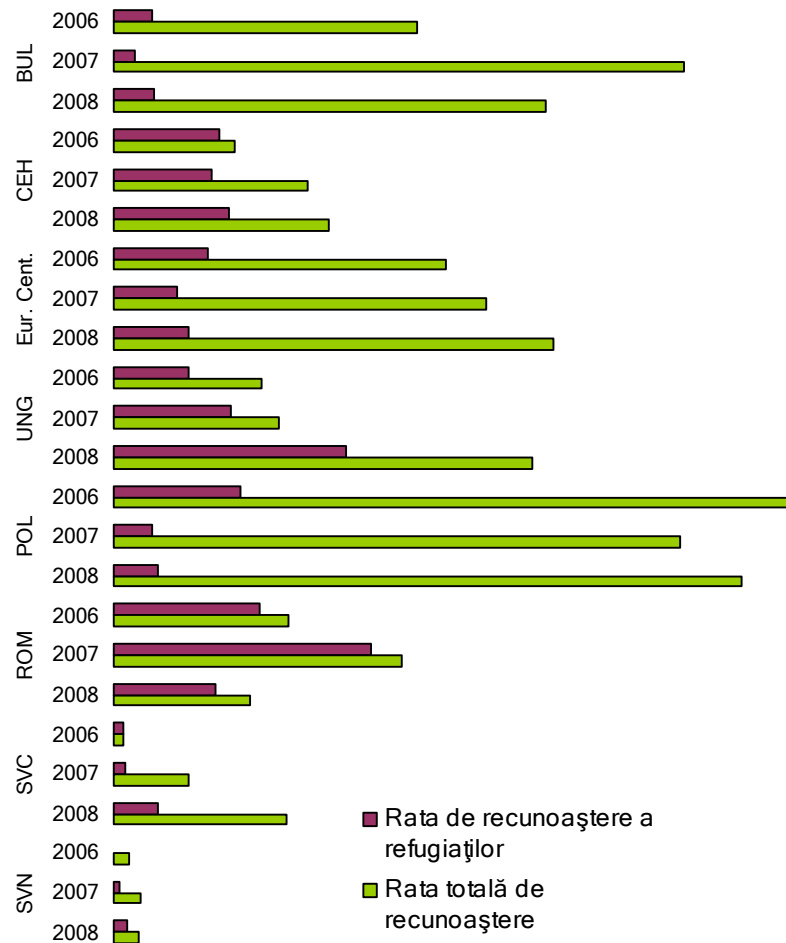
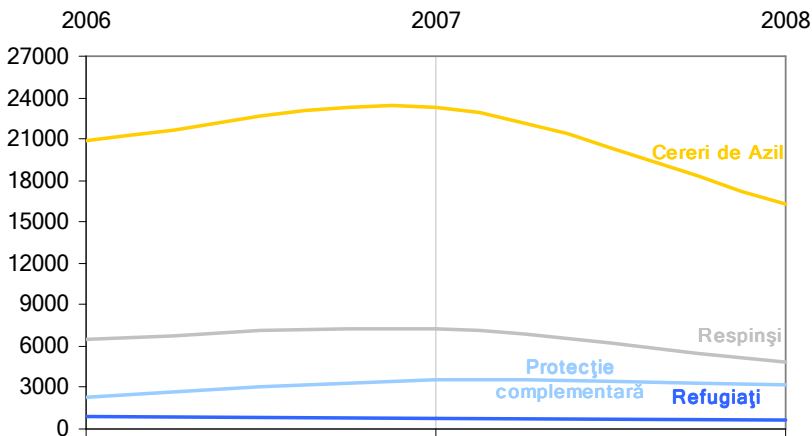


# Tendențe cu privire la azil în Europa Centrală în perioada 2006-2008<sup>1</sup>

Regiunea Europei Centrale (Total General pentru Bulgaria, Republica Cehă, Ungaria, Polonia, România, Slovacia și Slovenia)			
Statut	2006	2007	2008
Cereri de Azil	20936	23253	16273
Refugiați	924	744	663
Protecție complementară <sup>2</sup>	2347	3607	3227
Respinși	6471	7226	4867
Rata de recunoaștere a refugiaților <sup>3</sup>	9.5%	6.4%	7.6%
Rata totală de recunoaștere <sup>4</sup>	33.6%	37.6%	44.4%



<sup>1</sup> Statisticile prezentate aici trebuie privite ca fiind provizorii, putând suferi schimbări.

<sup>2</sup> Termenul „protecție complementară” include o serie de termeni juridici folosiți în diferite țări, ca de exemplu ședere tolerată, protecție subsidiară și statut umanitar. În Republica Cehă, statutul acordat pe bază umanitară este inclus în "refugiați recunoscuți".

<sup>3</sup> Rata de recunoaștere a refugiaților = numărul de cazuri recunoscute împărțit la numărul total de cazuri (care au fost recunoscute, cărora li s-a acordat protecție complementară și care au fost respinse).

<sup>4</sup> Rata totală de recunoaștere = numărul cazurilor recunoscute și cărora li s-a acordat protecție complementară împărțit la numărul total de cazuri (care au fost recunoscute, cărora li s-a acordat protecție complementară și care au fost respinse).

## Bulgaria

Numărul cererilor de azil în perioada 2006-2008

Țări de Origine în 2008 ( Primele 5)

Statut	2006	2007	2008	Solicitanți de azil	Refugiați	Protecție complementară
Cereri de Azil	639	975	750	1. Irak (350)	1. Irak (11)	1. Irak (219)
Refugiați	12	13	27	2. Armenia (70)	2. Afganistan (5)	2. Afganistan (17)
Protecție complementară <sup>7</sup>	83	322	267	3. Apatrizi (67)	3. Iran (4)	3. Somalia (5)
Respinsi	215	247	380	4. Afganistan (55)	4. Apatrizi (3)	4. Sudan (6)
Rata de recunoaștere a refugiaților <sup>9</sup>	3.9%	2.2%	4.0%	5. Republica Arabă Siria (50)	5. Armenia (1)	5. Apatrizi (5)
Rata totală de recunoaștere <sup>10</sup>	30.6%	57.6%	43.6%			

## Republica Cehă

Numărul cererilor de azil în perioada 2006-2008

Țări de Origine în 2008 ( Primele 5)

Statut	2006	2007	2008	Solicitanți de azil	Refugiați	Protecție complementară
Cereri de Azil	3016	1878	1656	1. Ucraina (321)	1. Myanmar (26)	1. Cuba (60)
Refugiați	268	191	157	2. Turcia (251)	2. Belarus (19)	2. Irak (19)
Protecție complementară <sup>7</sup>	37	191	132	3. Mongolia (193)	3. Federația Rusă (18)	3. Apatrizi (17)
Respinsi	2195	1564	1052	4. Vietnam (108)	4. Ucraina (17)	4. Belarus (13)
Rata de recunoaștere a refugiaților <sup>9</sup>	10.7%	9.8%	11.7%	5. Necunoscută (31)	5. Kazakstan (14)	5. Somalia (7)
Rata totală de recunoaștere <sup>10</sup>	12.2%	19.6%	21.6%			

## Ungaria

Numărul cererilor de azil în perioada 2006-2008

Țări de Origine în 2008 ( Primele 5)

Statut	2006	2007	2008	Solicitanți de azil	Refugiați	Protecție complementară
Cereri de Azil	2117	3425	3120	1. Serbia (1593)	1. Somalia (104)	1. Afganistan (52)
Refugiați	99	169	160	2. Pakistan (246)	2. Irak (21)	2. Irak (36)
Protecție complementară <sup>7</sup>	99	69	130	3. Georgia (165)	3. Afganistan (7)	3. Serbia (14)
Respinsi	1118	1183	395	4. Irak (125)	4. Cuba (7)	4. Ter. Palestiniene Ocupate (9)
Rata de recunoaștere a refugiaților <sup>9</sup>	7.5%	11.9%	23.4%	5. Afganistan (116)	5. Necunoscută (6)	5. Georgia (6)
Rata totală de recunoaștere <sup>10</sup>	15%	16.7%	42.3%			

## Polonia

Numărul cererilor de azil în perioada 2006-2008

Țări de Origine în 2008 ( Primele 5)

Statut	2006	2007	2008	Solicitanți de azil	Refugiați	Protecție complementară
Cereri de Azil	11315	13248	8517	1. Federația Rusă (7760)	1. Federația Rusă (131)	1. Federația Rusă (2543)
Refugiați	485	212	193	2. Georgia (71)	2. Irak (28)	2. Sri Lanka (13)
Protecție complementară <sup>7</sup>	2110	2919	2595	3. Irak (70)	3. Belarus (14)	3. Belarus (5)
Respinsi	1229	2348	1608	4. Vietnam (65)	4. Somalia (6)	4. Irak (4)
Rata de recunoaștere a refugiaților <sup>9</sup>	12.7%	3.9%	4.4%	5. Belarus (58)	5. Turkmenistan (4)	5. Armenia (4)
Rata totală de recunoaștere <sup>10</sup>	67.9%	57.1%	63.4%			

## România

Numărul cererilor de azil în perioada 2006-2008

Țări de Origine în 2008 ( Primele 5)

Statut	2006	2007	2008	Solicitanți de azil	Refugiați	Protecție complementară
Cereri de Azil	460	659	1080 <sup>5</sup>	1. Pakistan (254)	1. Irak (89)	1. Irak (2)
Refugiați	51	143	102 <sup>6</sup>	2. Irak (177)	2. Serbia (9)	2. Ciad (2)
Protecție complementară <sup>7</sup>	10	17	36 <sup>6</sup>	3. Bangladesh (174)	3. Somalia (9)	3. Afganistan (1)
Respinsi	283	391	862 <sup>8</sup>	4. India (141)	4. Pakistan (2)	
Rata de recunoaștere a refugiaților <sup>9</sup>	14.8%	26%	10.2%	5. Turcia (81)	5. Turcia (2)	
Rata totală de recunoaștere <sup>10</sup>	17.7%	29%	13.8%			

## Slovacia

Numărul cererilor de azil în perioada 2006-2008

Țări de Origine în 2008 ( Primele 5)

Statut	2006	2007	2008	Solicitanți de azil	Refugiați	Protecție complementară
Cereri de Azil	2871	2643	910	1. Georgia (119)	1. Irak (8)	1. Afganistan (28)
Refugiați	8	14	22	2. Moldova (113)	2. Cuba (8)	2. Iran (25)
Protecție complementară <sup>7</sup>	-	82	65	3. Pakistan (109)	3. Ter. Palestiniene Ocupate (2)	3. Uzbekistan (3)
Respinsi	878	1177	414	4. Federația Rusă (100)		4. Coasta de Fildeș (2)
Rata de recunoaștere a refugiaților <sup>9</sup>	0.9%	1.1%	4.4%	5. India (88)		
Rata totală de recunoaștere <sup>10</sup>	0.9%	7.5%	17.4%			

## Slovenia

Numărul cererilor de azil în perioada 2006-2008

Țări de Origine în 2008 ( Primele 5)

Statut	2006	2007	2008	Solicitanți de azil	Refugiați	Protecție complementară
Cereri de Azil	518	425	240	1. Turcia (72)	1. Iran (1)	1. Bosnia-Herțegovina (1)
Refugiați	1	2	2	2. Serbia (69)	2. Irak (1)	2. Serbia (1)
Protecție complementară <sup>7</sup>	8	7	2	3. Bosnia-Herțegovina (13)		
Respinsi	553	316	156	4. Iran (11)		
Rata de recunoaștere a refugiaților <sup>9</sup>	0.2%	0.6%	1.3%	5. Macedonia (9)		
Rata totală de recunoaștere <sup>10</sup>	1.6%	2.8%	2.5%			

<sup>5</sup> Cifra include 90 de cereri repetate.

<sup>6</sup> Cifra include recunoașterea atât la nivelul administrativ, cât și la nivel judecătoresc.

<sup>7</sup> Termenul „protecție complementară” include o serie de termeni juridici folosiți în diferite țări, ca de exemplu ședere tolerată, protecție subsidiară și statut umanitar. În Republica Cehă, statutul acordat pe bază umanitară este inclus în "refugiați recunoscuți".

<sup>8</sup> Respinte doar de către Oficiul Român pentru Imigrări.

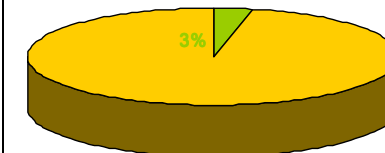
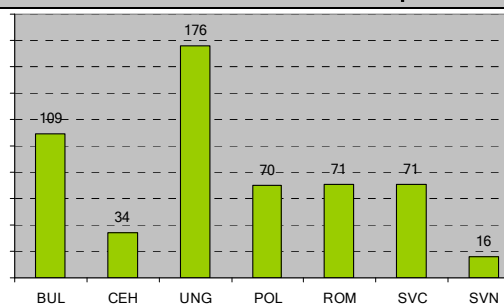
<sup>9</sup> Rata de recunoaștere a refugiaților = numărul de cazuri recunoscute împărțit la numărul total de cazuri (care au fost recunoscute, cărora li s-a acordat protecție complementară și care au fost respinse).

<sup>10</sup> Rata totală de recunoaștere = numărul cazurilor recunoscute și cărora li s-a acordat protecție complementară împărțit la numărul total de cazuri (care au fost recunoscute, cărora li s-a acordat protecție complementară și care au fost respinse).

## Minori neînsoțiți și separați în 2008<sup>11</sup>

Cereri de azil depuse de către minori neînsoțiți și separați: 3.4% din totalul cererilor de azil în Europa Centrală

2008	% din numărul total de cereri de azil	
Bulgaria	109	14.5%
Cehia	34	2.1%
Ungaria	176	5.6%
Polonia	70	0.8%
România	71	6.6%
Slovacia	71	7.8%
Slovenia	16	6.7%
<b>Total General</b>	<b>547</b>	<b>3.4%</b>

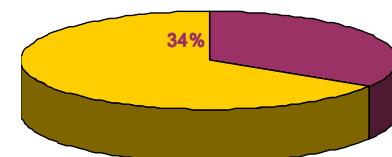
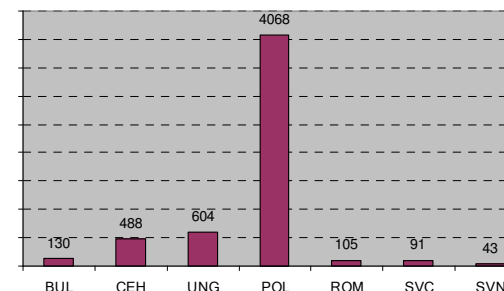


Cereri de azil depuse de către minori neînsoțiți și separați

## Femei solicitante de azil în 2008<sup>11</sup>

Cereri de azil depuse de către femei: 34% din totalul cererilor de azil în Europa Centrală

2008	% din numărul total de cereri de azil	
Bulgaria	130	17.3%
Cehia	488	29.5%
Ungaria	604	19.4%
Polonia	4068	47.8%
România	105	9.7%
Slovacia	91	10.0%
Slovenia	43	17.9%
<b>Total General</b>	<b>5529</b>	<b>34.0%</b>



Cereri de azil depuse de către solicitante de azil

## Persoane apatride în 2008

2008	Numărul total al persoanelor apatride în Europa Centrală
Bulgaria	67
Cehia	Nu sunt date disponibile
Ungaria	241
Polonia	839
România	267
Slovacia	911
Slovenia	4090



<sup>11</sup> Cifrele de mai jos sunt incluse în tabelurile din Tendințe cu privire la azil în Europa Centrală în perioada 2006-2008.