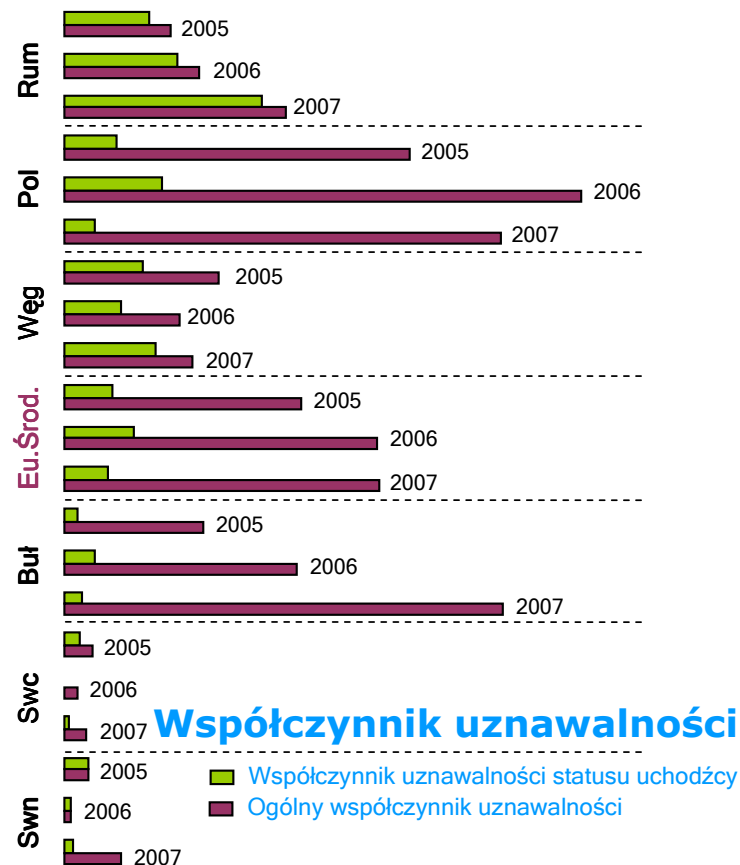
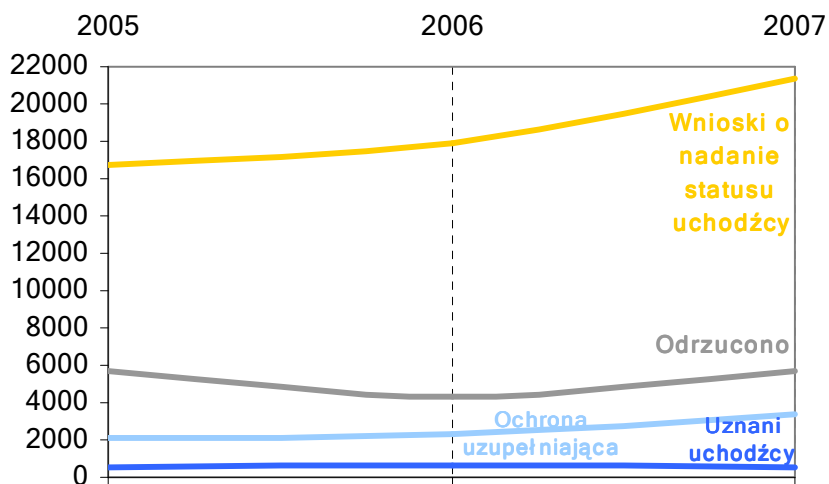


Trendy azylowe w Europie Środkowej 2005-2007

Region Europy Środkowej ¹ (Razem Bułgaria, Węgry, Polska, Rumunia, Słowacja, Słowenia)			
Status	2005	2006	2007
Wnioski o nadanie statusu uchodźcy	16690	17920	21375
Uznani uchodźcy	533	656	553
Ochrona uzupełniająca ²	2055	2310	3416
Odrzucono	5733	4276	5662
Współczynnik uznawalności statusu uchodźcy ³	6.4%	9.1%	5.7%
Ogólny współczynnik uznawalności ⁴	31.1%	41%	41.2%



¹ Liczby odnoszą się do pierwszych wniosków. Dane dotyczące instancji odwoławczej są dostępne jedynie w przypadku Polski, w związku z czym, tabela dotycząca tego kraju jest bardziej szczegółowa. Tabela obejmująca cały region zawiera zarówno pierwsze wnioski jak i polskie sprawy rozpatrywane przez II instancję.

² Pojęcie „ochrony uzupełniającej” obejmuje różne instytucje prawne w poszczególnych krajach, takie jak: pobyt tolerowany, ochrona subsydiarna czy też status humanitarny.

³ Współczynnik uznawalności statusu uchodźcy = liczba uznanych uchodźców podzielona przez liczbę osób które otrzymały decyzję pozytywną, którym udzielono ochrony uzupełniającej oraz które otrzymały decyzję negatywną.

⁴ Całkowity współczynnik uznawalności = liczba uznanych uchodźców oraz osób objętych ochroną uzupełniająca podzielona przez liczbę osób które otrzymały decyzję pozytywną, którym udzielono ochrony uzupełniającej oraz które otrzymały decyzję negatywną.

Trendy azylowe w Europie Środkowej w latach 2005 - 2007

Bułgaria				Główne kraje pochodzenia w 2007 r. (5 pierwszych)		
Liczba wniosków o nadanie statusu uchodźcy w latach 2005 - 2007						
Status	2005	2006	2007	Osoby starające się o nadanie statusu uchodźcy	Uznani uchodźcy	Ochrona uzupełniająca
Wnioski o nadanie statusu uchodźcy	822	639	975	1. Irak (533)	1. Afganistan (5)	1. Irak (276)
Uznani uchodźcy	8	12	13	2. Bezpaństwowcy (80)	2. Syryjska Rep. Arab. (4)	2. Afganistan (18)
Ochrona uzupełniająca ¹	78	83	322	3. Afganistan (77)	3. Irak (2)	3. Islamska Rep. Iranu (9)
Odrzucono	386	215	247	4. Armenia (64)	4. Islamska Rep. Iranu (1)	4. Armenia (3)
Współczynnik uznawalności statusu uchodźcy ²	1.7%	3.9%	2.2%	5. Islamska Rep. Iranu (33)	5. Turcja (1)	5. Sudan (3)
Ogólny współczynnik uznawalności ³	18.2%	30.6%	57.6%			

Węgry				Główne kraje pochodzenia w 2007 r. (5 pierwszych)		
Liczba wniosków o nadanie statusu uchodźcy w latach 2005 - 2007						
Status	2005	2006	2007	Osoby starające się o nadanie statusu uchodźcy	Uznani uchodźcy	Ochrona uzupełniająca
Wnioski o nadanie statusu uchodźcy	1609	2117	3425	1. Serbia - Czarnogóra (911)	1. Irak (64)	1. Serbia - Czarnogóra (16)
Uznani uchodźcy	97	99	169	2. Wietnam (862)	2. Somalia (30)	2. Irak (5)
Ochrona uzupełniająca ¹	95	99	69	3. Chiny (417)	3. Kuba (28)	3. Afganistan (5)
Odrzucono	758	1118	1183	4. Irak (136)	4. Nieznane (9)	4. Nigeria (5)
Współczynnik uznawalności statusu uchodźcy ²	10.2%	7.5%	11.9%	5. Gruzja (131)	5. Turcja (5)	5. Turcja (3)
Ogólny współczynnik uznawalności ³	20.2%	15%	16.7%			

Polska				Główne kraje pochodzenia w 2007 r. (5 pierwszych)			
Liczba wniosków o nadanie statusu uchodźcy w latach 2005 - 2007							
Status	2005	2006	2007	Osoby starające się o nadanie statusu uchodźcy	Uznani uchodźcy	Ochrona uzupełniająca	
Wnioski o nadanie statusu uchodźcy	Pierwsza instancja	6860	7093	10047	1. Fed. Rosyjska (9238)	1. Fed. Rosyjska (104)	1. Fed. Rosyjska (2834)
	admin. proc. odwoławcza	1422	4222	3201	2. Białoruś (83)	2. Irak (5)	2. Irak (18)
Uznani uchodźcy	Pierwsza instancja	312	422	148	3. Pakistan (61)	3. Białoruś (3)	3. Sri Lanka (9)
	admin. proc. odwoławcza	23	63	64	4. Sri Lanka (57)	4. Armenia (1)	4. Turcja (4)
Ochrona uzupełniająca ¹	Pierwsza instancja	1832	2048	2875	5. Ukraina (55)	5. Kamerun (1)	5. Bezpaństwowcy (2)
	admin. proc. odwoławcza	24	62	44			
Odrzucono	Pierwsza instancja	2283	939	1835			
	admin. proc. odwoławcza	376	290	513			
Współczynnik uznawalności stat. uchodźcy ²	Pierwsza instancja	7%	12.4%	3%			
	admin. proc. odwoławcza	5.4%	15.2%	10.3%			
Ogólny współczynnik uznawalności ³	Pierwsza instancja	48.4%	72.5%	62.2%			
	admin. proc. odwoławcza	11.1%	30.1%	17.4%			

Rumunia						
Liczba wniosków o nadanie statusu uchodźcy w latach 2005 - 2007				Główne kraje pochodzenia w 2007 r. (5 pierwszych)		
Status	2005	2006	2007	Osoby starające się o nadanie statusu uchodźcy	Uznani uchodźcy	Ochrona uzupełniająca
Wnioski o nadanie statusu uchodźcy	594	460	659	1. Irak (283)	1. Irak (113)	1. Irak (6)
Uznani uchodźcy	54	51	143	2. Serbia - Czarnogóra (186)	2. Somalia (18)	2. Turcja (4)
Ochrona uzupełniająca ¹	14	10	17	3. Turcja (45)	3. Jordan (6)	3. Somalia (3)
Odrzucono	416	283	391	4. Somalia (32)	4. Turcja (5)	4. Okup. Ter. Palestyńskie (2)
Współczynnik uznawalności statusu uchodźcy ²	11.2%	14.8%	26%	5. Chiny (32)	5. Afganistan (2)	5. Kamerun (1)
Ogólny współczynnik uznawalności ³	14%	17.7%	29%			

Słowacja						
Liczba wniosków o nadanie statusu uchodźcy w latach 2005 - 2007				Główne kraje pochodzenia w 2007 r. (5 pierwszych)		
Status	2005	2006	2007	Osoby starające się o nadanie statusu uchodźcy	Uznani uchodźcy	Ochrona uzupełniająca
Wnioski o nadanie statusu uchodźcy	3549	2871	2643	1. Pakistan (650)	1. Kuba (3)	1. Irak (42)
Uznani uchodźcy	25	8	14	2. Indie (619)	2. Islamska Rep. Iranu (3)	2. Syryjska Rep. Arabska (11)
Ochrona uzupełniająca ¹	-	-	82	3. Federacja Rosyjska (307)	3. Syryjska Rep. Arab. (2)	3. Somalia (9)
Odrzucono	812	878	1177	4. Mołdawia (208)	4. Ukraina (1)	4. Afganistan (6)
Współczynnik uznawalności statusu uchodźcy ²	3%	0.9%	1.1%	5. Gruzja (134)	5. Sudan (1)	5. Armenia (5)
Ogólny współczynnik uznawalności ³	3%	0.9%	7.5%			

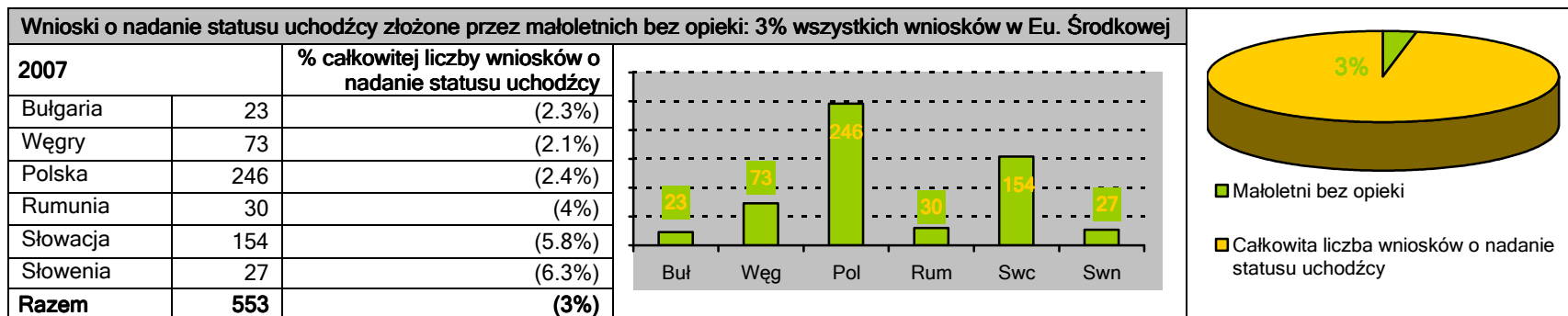
Słowenia						
Liczba wniosków o nadanie statusu uchodźcy w latach 2005 - 2007				Główne kraje pochodzenia w 2007 r. (5 pierwszych)		
Status	2005	2006	2007	Osoby starające się o nadanie statusu uchodźcy	Uznani uchodźcy	Ochrona uzupełniająca
Wnioski o nadanie statusu uchodźcy	1834	518	425	1. Serbia - Czarnogóra (237)	Dem. Rep. Kongo (2)	1. Serbia - Czarnogóra (5)
Uznani uchodźcy	14	1	2	2. Turcja (38)	-	2. Albania (1)
Ochrona uzupełniająca ¹	12	8	7	3. Bośnia - Hercegowina (22)	-	3. Afganistan (1)
Odrzucono	702	553	316	4. Albania (21)	-	-
Współczynnik uznawalności statusu uchodźcy ²	1.9%	0.2%	0.6%	5. Była Jugosłowiańska Rep. Macedonii (20)	-	-
Ogólny współczynnik uznawalności ³	3.6%	1.6%	2.8%			

¹ Pojęcie „ochrony uzupełniającej” obejmuje różne instytucje prawne w poszczególnych krajach, takie jak: pobyt tolerowany, ochrona subsydiarna czy też status humanitarny.

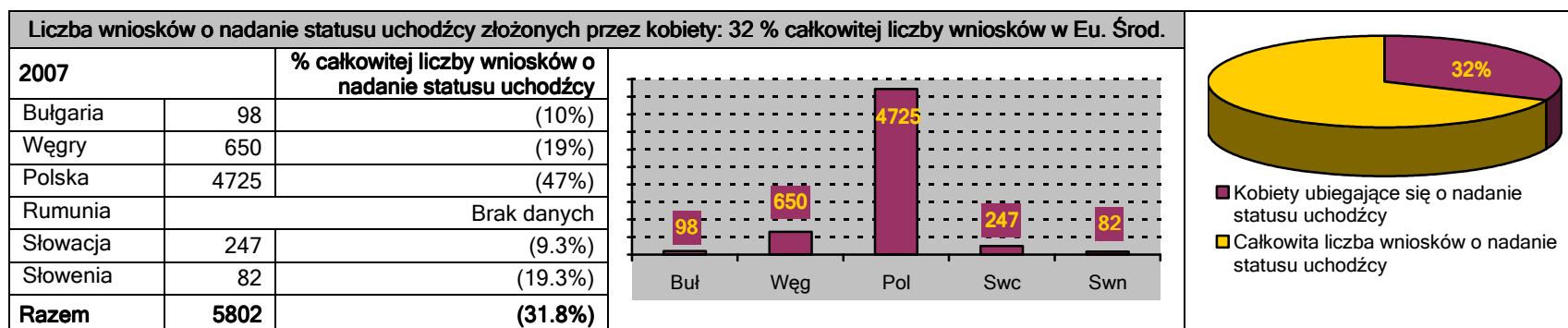
² Współczynnik uznawalności statusu uchodźcy = liczba uznanych uchodźców podzielona przez liczbę osób które otrzymały decyzję pozytywną, którym udzielono ochrony uzupełniającej oraz które otrzymały decyzję negatywną.

³ Całkowity współczynnik uznawalności = liczba uznanych uchodźców oraz osób objętych ochroną uzupełniająca podzielona przez liczbę osób które otrzymały decyzję pozytywną, którym udzielono ochrony uzupełniającej oraz które otrzymały decyzję negatywną.

Małoletni bez opieki w 2007 r.¹



Kobiety ubiegające się o nadanie statusu uchodźcy w 2007 r.¹



Bezpaństwowcy w 2007 r.

2007	Całkowita liczba bezpaństwowców w Europie Środkowej	
Bułgaria	80	
Węgry	241	
Polska	74	
Rumunia	Brak danych	
Słowacja	911	
Słowenia	4090	

¹ Poniższe liczby zawarte są w tabeli Trendy Azylowe w Europie Środkowej w latach 2005 - 2007.